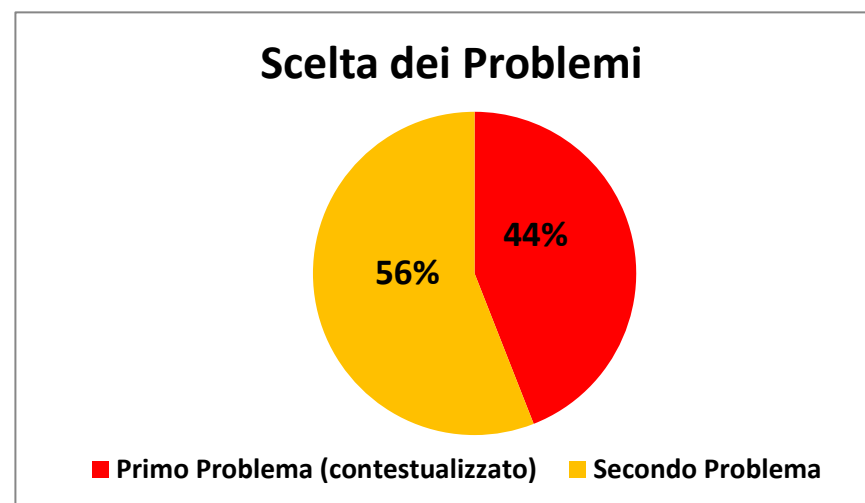


Numero di studenti che hanno scelto

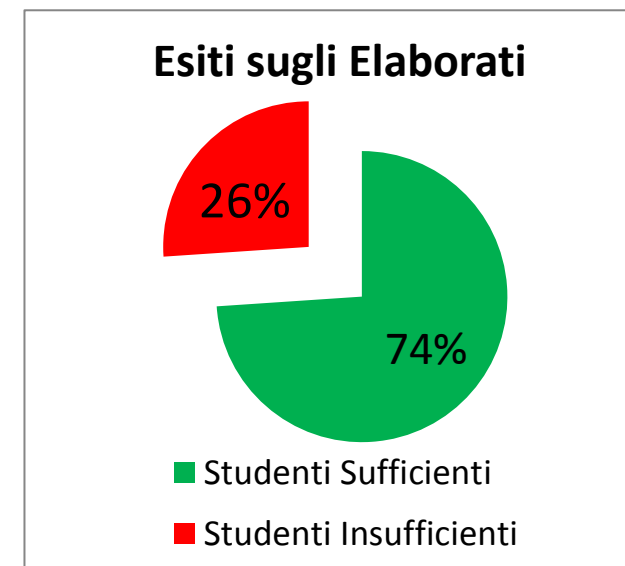
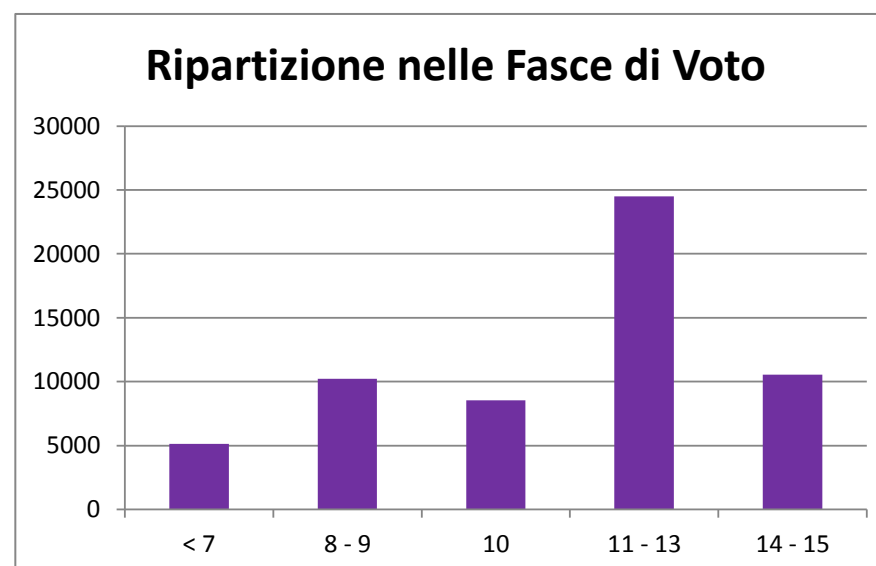
Primo Problema (contestualizzato)	26565
Secondo Problema	33755
Totale studenti	60320



Ripartizione nelle fasce di Voto degli elaborati

< 7	5119
8 - 9	10232
10	8519
11 - 13	24489
14 - 15	10531

Studenti Sufficienti	43539
Studenti Insufficienti	15351

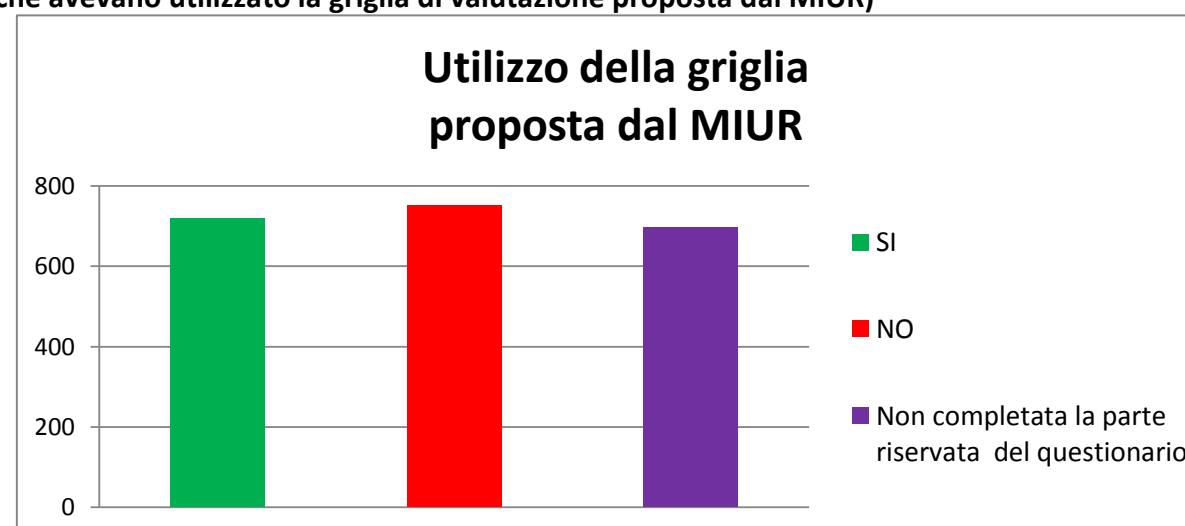


Dati riguardanti gli studenti per i quali è stata utilizzata la griglia proposta dal MIUR

(il questionario era diviso in due parti, una generale e l'altra per le Commissioni che avevano utilizzato la griglia di valutazione proposta dal MIUR)

Utilizzo della Griglia

SI	719
NO	751
n completata la parte riservata del questionario	696



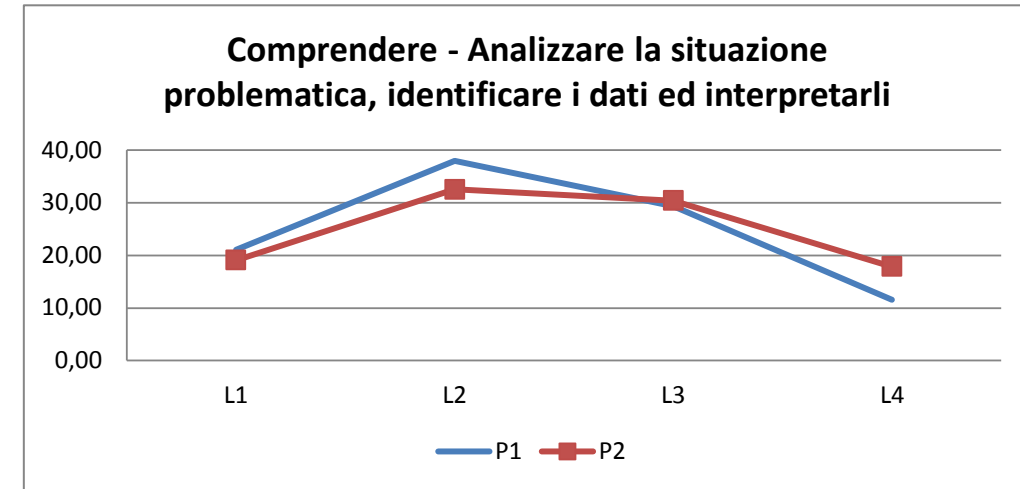
Indicatori di valutazione dei problemi (secondo le indicazioni nazionali per la valutazione della competenza in matematica)

(I livelli sono numerati in ordine crescente)

Comprendere - Analizzare la situazione problematica, identificare i dati ed interpretarli		valori assoluti			
P1		2607	4702	3636	1435
P2		3038	5184	4840	2845
		Valori Percentuali			
		L1	L2	L3	L4
P1		21,06	37,98	29,37	11,59
P2		19,10	32,59	30,43	17,89

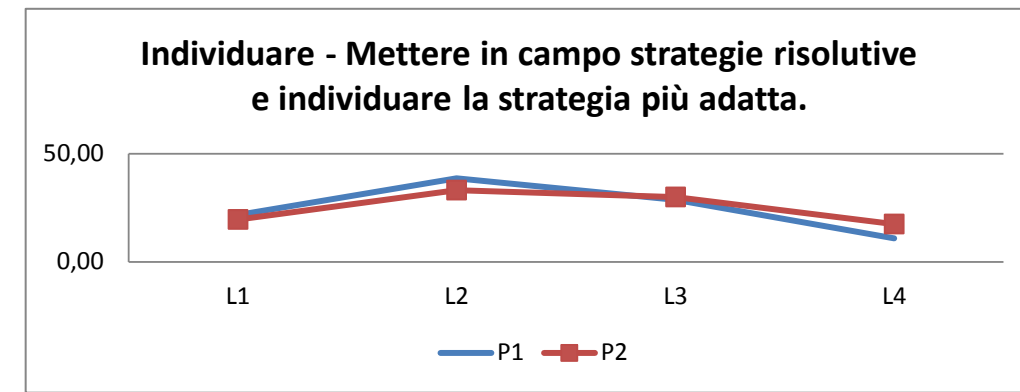
Totali

12380
15907



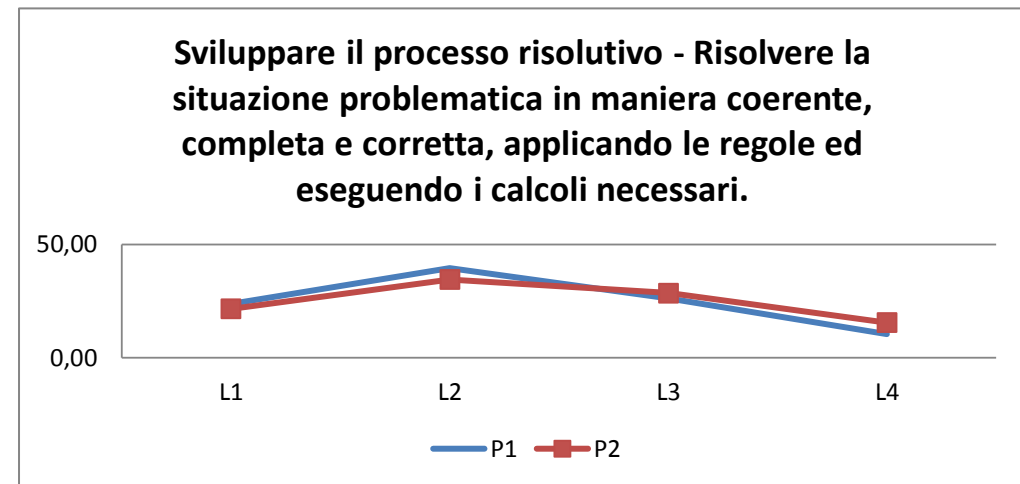
Individuare - Mettere in campo strategie risolutive e individuare la strategia più adatta.		valori assoluti			
P1		2695	4796	3542	1350
P2		3103	5282	4746	2771
		Valori Percentuali			
		L1	L2	L3	L4
P1		21,76	38,73	28,60	10,90
P2		19,51	33,22	29,85	17,43

12383
15902



Sviluppare il processo risolutivo - Risolvere la situazione problematica in maniera coerente, completa e corretta, applicando le regole ed eseguendo i calcoli necessari.		valori assoluti			
P1		2943	4899	3240	1297
P2		3419	5467	4532	2456
		Valori Percentuali			
		L1	L2	L3	L4
P1		23,77	39,58	26,17	10,48
P2		21,54	34,44	28,55	15,47

12379
15874



Argomentare - Commentare e giustificare opportunamente la scelta della strategia applicata, i passaggi fondamentali del processo esecutivo e la coerenza dei risultati.		valori assoluti			
P1		3650	3987	3213	1518
P2		3803	4792	4416	2863

12368
15874

Valori Percentuali

	L1	L2	L3	L4
P1	29,51	32,24	25,98	12,27
P2	23,96	30,19	27,82	18,04

